

**Biosamar Unidad Medica Especializada Sas**  
**NIT: 900819553-2**




**NOTAS APLICATIVAS DE LAS POLITICAS Y  
REVELACIONES CONTABLES  
DE LA INFORMACION FINANCIERA  
PERIODO FISCAL 2022 - 2021**

ESTADO DE SITUACION FINANCIERA  
COMPARADO A 31 DE DICIEMBRE DEL 2022-2021

ACTIVO	NOTAS	Año 2022		Año 2021	
<b>Activo Corriente</b>					
Efectivo y equivalente al Efectivo	7	\$	214,113,922	\$	264,773,122
Cuentas Comerciales Por Cobrar y Otras	8	\$	1,929,843,027	\$	1,914,118,816
Impuestos Corrientes	9	\$	104,485,877	\$	224,163,257
Inventarios	10	\$	-	\$	392,621,794
<b>Total Activo Corriente</b>		\$	<b>2,248,442,826</b>	\$	<b>2,795,676,989</b>
<b>Activo no Corriente</b>					
Poriedad Planta y Equipo	12	\$	245,725,510	\$	256,836,701
Inversiones	11	\$	550,000,000	\$	550,000,000
<b>Total Activo no Corriente</b>		\$	<b>795,725,510</b>	\$	<b>806,836,701</b>
<b>TOTAL ACTIVO</b>		\$	<b>3,044,168,336</b>	\$	<b>3,602,513,690</b>
<b>PASIVO</b>					
<b>Pasivo Corriente</b>					
Proveedores Nacionales	14	\$	110,500	\$	357,794,899
Otras cuenta por pagar	15	\$	79,072,522	\$	175,557,041
Impuestos Corrientes	17	\$	5,953,056	\$	153,907,264
Beneficios A Empleados	18	\$	136,375,494	\$	150,551,817
<b>Total Pasivo Corriente</b>		\$	<b>221,511,573</b>	\$	<b>837,811,021</b>
<b>PASIVO NO CORRIENTE</b>					
Otras cuenta por pagar	13	\$	1,140,269,759	\$	1,140,269,759
Dividendos por pagar a Socios	16	\$	125,352,315	\$	125,352,315
<b>Total Pasivo No Corriente</b>		\$	<b>1,265,622,074</b>	\$	<b>1,265,622,074</b>
<b>TOTAL PASIVO</b>		\$	<b>1,487,133,646</b>	\$	<b>2,103,433,094</b>
<b>PATRIMONIO</b>					
Capital Emitido	19	\$	50,000,000	\$	50,000,000
Reserva		\$	100,017,520	\$	100,017,520
Ganancias Acumuladas		\$	1,349,063,075	\$	1,015,748,883
Ganancia del Periodo		\$	57,954,094	\$	333,314,192
<b>TOTAL PATRIMONIO</b>		\$	<b>1,557,034,690</b>	\$	<b>1,499,080,595</b>
<b>TOTAL PASIVO + PATRIMONIO</b>		\$	<b>3,044,168,336</b>	\$	<b>3,602,513,690</b>



Ana Cecilia Avendaño Tatis  
Representante Legal



Ingrid Katherine Guarín  
Revisora Fiscal  
TP-124642-T




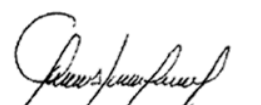
Gloria María Henao Ciro  
Contadora Publica  
TP-147000

**ESTADO DE RESULTADOS**  
**COMPARADO A 31 DE DICEMBRE DEL AÑO 2022-2021**

	NOTAS	Año 2022		Año 2021	
<b>Ingresos por Operaciones Ordinarias</b>	20	\$	2,011,386,983	\$	4,604,207,676
Unidad Funcional diagnostica		\$	2,011,386,983	\$	4,604,207,676
<b>Costos de Operación</b>	25	\$	1,599,392,393	\$	2,565,212,843
Unidad Funcional de Apoyo Diagnostico		\$	1,599,392,393	\$	2,565,212,843
<b>Ganancia Bruta</b>		\$	411,994,590	\$	2,038,994,833
<b>Gastos de Administracion</b>	22	\$	704,099,682	\$	1,677,873,660
<b>Ganancia Operacional</b>		\$	(292,105,091)	\$	361,121,172
Ingresos No Operacionales	21	\$	370,648,043	\$	114,667,452
Egresos No operacionales	23	\$	1,060,574	\$	1,093,658
Otros Gastos	23	\$	1,018,283	\$	6,380,775
<b>Ganancia Operacional Antes de Impuestos</b>		\$	76,464,094	\$	468,314,192
Impuestos a las Ganancias	24	\$	18,510,000	\$	135,000,000
<b>Ganancia del Periodo</b>		\$	57,954,094	\$	333,314,192

  
Ana Cecilia Avendaño Tatis  
Representante Legal

  
Ingrid Katherine Guarín  
Revisora Fiscal  
TP-124642-T

  
Gloria María Henao Ciro  
Contadora Publica  
TP-1470000-T